


臺南市113年登革熱防治跨局處工作小組

第十次會議

113.11.29

報告單位：臺南市政府登革熱防治中心



臺南市113年登革熱防治跨局處工作小組



第十次會議 議程表

- 一、目的：分析登革熱及茲卡病毒感染症疫情現況及協調各局處、區公所需配合事項。
- 二、時間：113年11月29日（星期五）上午10時0分。
- 三、地點：臺南市安平區永華市政中心2樓西側會議室（安平區永華路二段6號）
- 四、主持人：尤副秘書長天厚
- 五、議程表：

| 時間 | 內容 |
|---------------|-------------------------|
| 09:30 ~ 10:00 | 簽到(可進行視訊測試) |
| 10:00 ~ 10:10 | 主席致詞 |
| 10:10 ~ 10:50 | 列管事項陳判 |
| 10:50 ~ 11:30 | 登革熱防治中心、環境保護局、農業局、仁德區公所 |
| 11:30 ~ 11:40 | 提案討論及臨時動議 |
| 11:40 ~ | 散會 |



簡報大綱

登革熱防治

- 疫情分析
- 防治現況

公權力執行

會議及新聞稿發布



國際疫情

- 2024年國外疫情以**菲律賓為最高**，累計至10月26日止共**314,785例**；其次為**印尼**，累計至10月26日止共**210,644例**。
- 2024年與2023年同期疫情相比，**增加最顯著的為菲律賓**，與2023年相比增加**167,107人**。

| 國家 | 2024病例數 (死亡數) | 2024 統計截止點 | 2023年同期病例數 (死亡數) | 2023同期 統計截止點 | 與2023同期 比較 |
|--------------------|------------------|---------------|---------------------|-----------------|---------------|
| 菲律賓 ^{*10} | 314,785 (702) | 10/26 (10/4) | 147,678 (531) | 10/4 | 增加 167,107 人 |
| | | | 167,355 (575) | 10/28 | 增加 147,430 人 |
| 越南 ^{*1} | 100,048 (16) | 10/20 | 127,907 (33) | 10/29 | 減少 27,859 人 |
| | | | 154,835 (39) | 11/26 | 減少 54,787 人 |
| 馬來西亞 ^{*2} | 113,828 (88) | 11/21 | 108,429 (83) | 11/19 | 增加 5,399 人 |
| 泰國 ^{*3} | 97,366 (81) | 11/20 | 141,391 (158) | 11/20 | 減少 44,025 人 |
| 柬埔寨 ^{*1} | 16,327 (42) | 10/27 | 22,850 (61) | 9/21 | 減少 6,523 人 |
| | | | 27,908 (39) | 10/22 | 減少 11,581 人 |
| 斯里蘭卡 ^{*4} | 41,608 (-) | 9/20 | 61,067 (-) | 9/15 | 減少 19,459 人 |
| | | | 67,130 (-) | 11/10 | 減少 25,522 人 |
| 印尼 ^{*9} | 210,644 (1,239) | 10/26 | 66,849 (482) | 9/23 | 增加 143,795 人 |
| | | | 76,449 (571) | 11/24 | 增加 134,195 人 |
| 寮國 ^{*1} | 17,867 (6) | 11/3 | 29,790 (19) | 11/3 | 減少 11,923 人 |
| 新加坡 ^{*5} | 13,058(15) | 11/21 (9/30) | 8,863 (3) | 11/24 (9/30) | 增加 4,195 人 |
| 帛琉 ^{*1} | 4 (-) | 6/22 | 5 (-) | 6/24 | 減少 1 人 |
| | | | 13 (-) | 10/28 | 減少 9 人 |

資料來源：*1WPRO、*2iDengue、*3泰國衛生部、*4斯里蘭卡衛生部、*5新加坡環境局、*6ANTARA News、*7Vietnam+、*8菲律賓衛生部、*9印尼衛生部、*10菲律賓通訊社

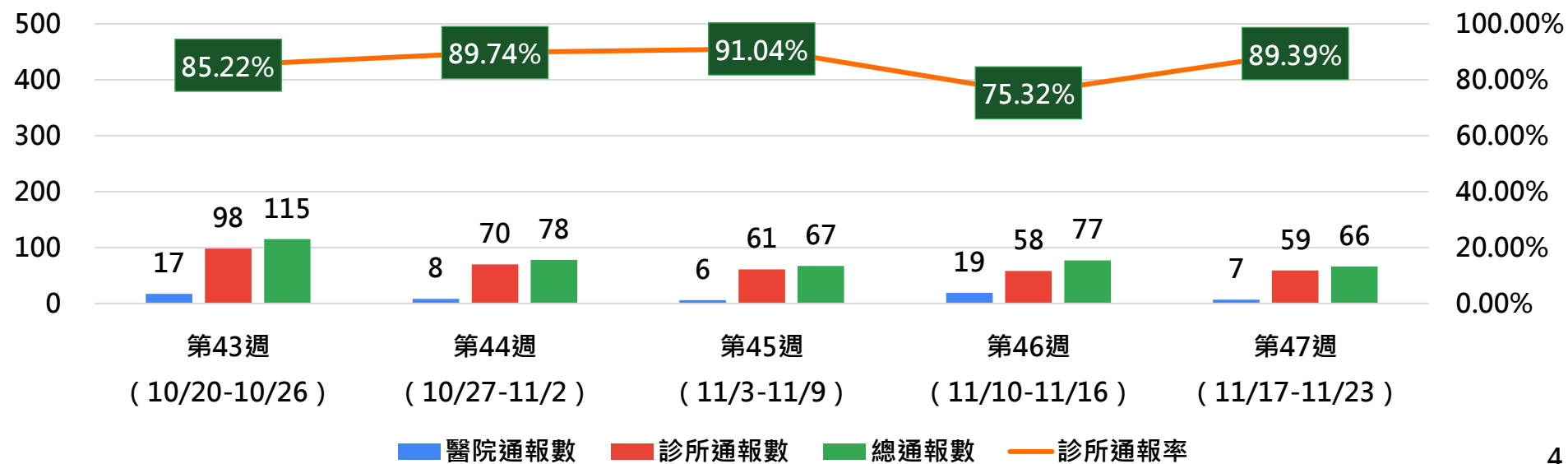


本市登革熱疫情

- 本土病例：2024年累計19例(為2023年疫情延續)，無新增重症及死亡病例。
- 境外移入：本期新增2病例，自**泰國**及**印尼**移入；2024年累計**23**例，新營區5、永康區4、東區3、中西區、安平區及北區各2例、麻豆區、仁德區、善化區、官田區及大內區各1例，感染國家為印尼(7)、馬來西亞(6)、菲律賓(2)、泰國(2)、巴西(1)、馬爾地夫(1)、新加坡(1)、越南(1)、尼泊爾(1)及日本(1)。

| 醫療院所 資料區間 | 第43週 (10/20-10/26) | 第44週 (10/27-11/2) | 第45週 (11/3-11/9) | 第46週 (11/10-11/16) | 第47週 (11/17-11/23) | 第1週-第47週 累計通報數合計 |
|--------------|-------------------------|------------------------|-----------------------|-------------------------|-------------------------|---------------------|
| 醫院通報數 | 17 | 8 | 6 | 19 | 7 | 1,642 |
| 診所通報數 | 98 | 70 | 61 | 58 | 59 | 5,055 |
| 總通報數 | 115 | 78 | 67 | 77 | 66 | 6,697 |
| 診所通報率 | 85.22% | 89.74% | 91.04% | 75.32% | 89.39% | 75.48% |

113年登革熱醫療院所通報數趨勢圖





113年12月10日解除

臺南市境外移入第22例

113年登革熱境外移入確診病例發病及就醫時程調查

| | |
|-----------------|--|
| 23歲(男) 泰國籍僧侶 | 居住地：永康區烏竹里；工作地：永康區烏竹里；活動地：無 |
| | 泰國旅遊史：112/12/27入境，113/1/3出境，113/11/8入境 通報日：11/8；發病日：11/8；病毒血症期：11/7-11/13 |

11/8

1. 11/8搭乘泰國FD234班機自高雄小港機場入境，因入境時出現發燒，機場檢疫站進行NS1快篩檢驗陽性並通報，離開機場後，搭車前往臺南路程，登防中心已請衛生福利部臺南醫院協助收治住院，目前個案已抵達醫院入院治療。
2. 個案為泰國僧侶，11/8入境臺灣是為了參加永康泰國佛寺辦理之法會。
3. 接觸者：同行者3名，皆無登革熱症狀並抵達寺院，經檢驗PCR陰性。

11/9研判

經實驗室檢驗結果為PCR陽性確診，因未進入社區，故無規劃化學防治作業。

113年登革熱境外移入確診病例發病及就醫時程調查

臺南市境外移入第23例

| | |
|---------------|---|
| 43歲(男) 製造業 | 居住地：大內區石城里；工作地：永康區王行里；活動地：善化區小新里 |
| | 印尼旅遊史：11/3-11/13；通報日：11/15；發病日：11/10； 病毒血症期：11/9-11/15 |

11/3-11/13

印尼娶親，11/13 晚間9時至桃園機場入境，搭乘統聯客運至新營車站，由居住於善化區的朋友接送至善化區住家

11/14

- 11:00-11:30到善化阿牛仔牛肉湯(善化區東關里)吃午餐。
- 11:30-11:40到善化弘松健保藥局(善化區東關里)領慢簽。
- 11:50回到善化小新營住家，11/14晚上21:30回大內區住家。

11/15

- 上午7時20分至下午1時30分至公司(永康區王行里)上班
- 下午至永康奇美就醫，隨後返回大內區住處。


接觸者：

- 善化區居住地及朋友共計4名，經檢驗結果皆為PCR陰性。
- 永康區工作地外勞2名，經檢驗結果皆為PCR陰性。

研判

- 11/17檢驗NS1陽、IgM陽、IgG陽、PCR陰，研判二採。
- 11/25檢驗IgM陽、IgG陽(四倍上升)，研判確診。

| 化學防治 | 區里 | 應噴 | 完噴 | 完噴率 | 積水容器 | 陽性容器 | 動員人數 | 衛教人數 | 噴霧罐使用量 |
|-------|--------|--------|----|------|------|------|------|------|--------|
| 11/17 | 永康區王行里 | 廠區室內壓罐 | | | 10 | 0 | 2 | 22 | 23 |
| 11/18 | 大內區石城里 | 45 | 45 | 100% | 15 | 1 | 27 | 36 | 357 |
| 11/18 | 善化區小新里 | 61 | 61 | 100% | 36 | 1 | 40 | 81 | 671 |



本市境外移入個案分析

境外移入個案居住地行政區統計

| 行政區 | 第一型 | 第二型 | 第三型 | 第四型 | 未分型 | 合計 |
|-----|-----|-----|-----|-----|-----|----|
| 新營區 | 1 | 2 | 0 | 2 | 0 | 5 |
| 永康區 | 1 | 1 | 0 | 0 | 2 | 4 |
| 東區 | 0 | 2 | 0 | 0 | 1 | 3 |
| 中西區 | 0 | 0 | 2 | 0 | 0 | 2 |
| 安平區 | 0 | 2 | 0 | 0 | 0 | 2 |
| 北區 | 0 | 1 | 1 | 0 | 0 | 2 |
| 麻豆區 | 0 | 1 | 0 | 0 | 0 | 1 |
| 仁德區 | 0 | 1 | 0 | 0 | 0 | 1 |
| 善化區 | 0 | 1 | 0 | 0 | 0 | 1 |
| 官田區 | 0 | 0 | 1 | 0 | 0 | 1 |
| 大內區 | 0 | 0 | 0 | 0 | 1 | 1 |
| 總計 | 2 | 11 | 4 | 2 | 4 | 23 |

境外移入個案分型與進入社區統計

| 類別 | 第一型 | 第二型 | 第三型 | 第四型 | 未分型 | 合計 |
|----------------|-----|-----|-----|-----|-----|----|
| 已進社區 (有化防) | 2 | 9 | 2 | 2 | 2 | 17 |
| 未進社區 (不需化防) | 0 | 2 | 2 | 0 | 2 | 6 |
| 總計 | 2 | 11 | 4 | 2 | 4 | 23 |

境外移入個案入境國家統計

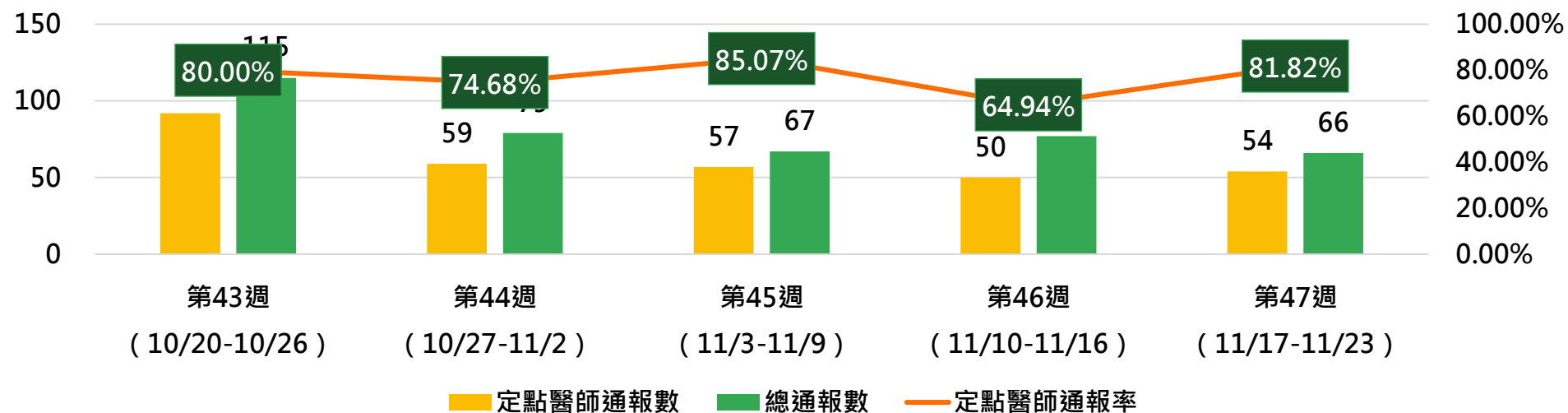
| 入境國家 | 第一型 | 第二型 | 第三型 | 第四型 | 未分型 | 合計 |
|------|-----|-----|-----|-----|-----|----|
| 印尼 | 1 | 3 | 1 | 0 | 2 | 7 |
| 馬來西亞 | 0 | 3 | 0 | 2 | 1 | 6 |
| 菲律賓 | 0 | 1 | 1 | 0 | 0 | 2 |
| 泰國 | 0 | 0 | 1 | 0 | 1 | 2 |
| 巴西 | 1 | 0 | 0 | 0 | 0 | 1 |
| 馬爾地夫 | 0 | 1 | 0 | 0 | 0 | 1 |
| 新加坡 | 0 | 1 | 0 | 0 | 0 | 1 |
| 越南 | 0 | 1 | 0 | 0 | 0 | 1 |
| 尼泊爾 | 0 | 1 | 0 | 0 | 0 | 1 |
| 日本 | 0 | 0 | 1 | 0 | 0 | 1 |
| 總計 | 2 | 11 | 4 | 2 | 4 | 23 |

113年定點醫師監測計畫



| 醫療院所 資料區間 | 第43週 (10/20-10/26) | 第44週 (10/27-11/2) | 第45週 (11/3-11/9) | 第46週 (11/10-11/16) | 第47週 (11/17-11/23) | 第14週-第47週 累計通報數合計 |
|--------------|-------------------------|------------------------|-----------------------|-------------------------|-------------------------|----------------------|
| 定點醫師 通報數 | 92 | 59 | 57 | 50 | 54 | 4,356 |
| 總通報數 | 115 | 79 | 67 | 77 | 66 | 5,601 |
| 定點醫師 通報率 | 80.00% | 74.68% | 85.07% | 64.94% | 81.82% | 77.77% |

113年定點醫師通報數趨勢圖



- 自4月1日(第14週)起建置定點醫師監測計畫，124家監測點截至11月23日(第47週)共通報4,356例，與上週(第46週)通報數比較，通報數自50例增加至54例，上升8%。
- 定點醫師通報率平均達77.77%。檢驗結果陰性4,351例，陽性5例(境外移入第10、13、15、16、19例)。

跨局處聯合稽查【9月份】



查核單位：登革熱防治中心、環保局、區公所、衛生所及權管單位

- 共完成**8場**，查獲**7個陽性容器**及**開立舉發通知書**，並完成清除，動員**64**人次。

| 查核日期 | 區別 | 里別 | 查核地點 | 積水容器數 | 陽性容器數 | 斑蚊掃獲 | 動員人力 |
|-----------------|-----|-----|------------|-------|-------|------|------|
| 9/6 | 東區 | 崇誨里 | 崇誨市場 | 10 | 0 | 0 | 12 |
| | 南區 | 新昌里 | 藍晒圖文創園區 | 10 | 0 | 0 | 8 |
| 9/13 | 中西區 | 郡王里 | 國立臺南女子高級中學 | 11 | 2 | 2 | 7 |
| | 北區 | 北門里 | 延平民有市場 | 5 | 0 | 0 | 6 |
| 9/20 | 安平區 | 平通里 | 札哈木會館及安億公園 | 19 | 2 | 3 | 6 |
| | 安南區 | 溪心里 | 台江文化中心 | 18 | 0 | 0 | 7 |
| 9/27 | 仁德區 | 田厝里 | 十鼓仁糖文創園區 | 8 | 2 | 3 | 9 |
| | 永康區 | 大灣里 | 廣護宮對面大灣市場 | 27 | 1 | 0 | 9 |
| 合計共辦理 8場 | | | | 108 | 7 | 8 | 64 |

跨局處聯合稽查【10月份】



查核單位：登革熱防治中心、環保局、區公所、衛生所及權管單位

- 共完成**7場**，查獲**17個陽性容器**及**開立舉發通知書**，並完成清除，動員**65**人次。

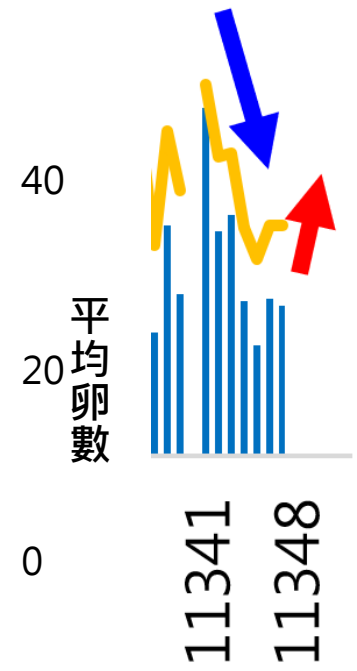
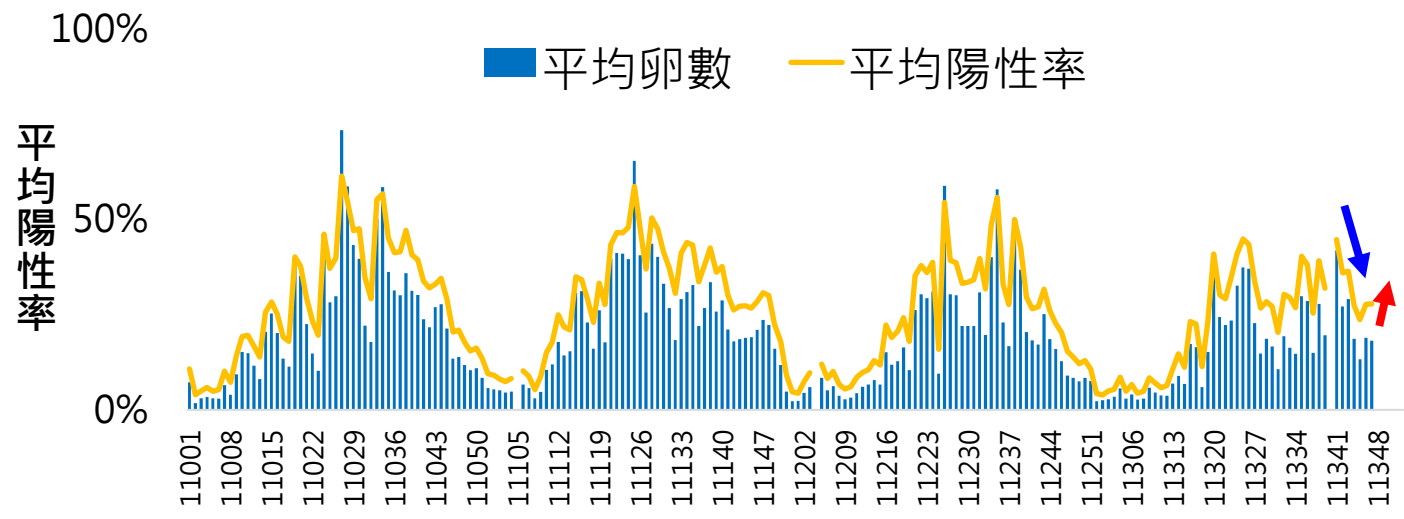
| 查核日期 | 區別 | 里別 | 查核地點 | 積水容器數 | 陽性容器數 | 斑蚊掃獲 | 動員人力 |
|-----------------|-----|-----|------------|-------|-------|------|------|
| 10/4 | 東區 | 東門里 | 台南神學院 | 36 | 7 | 5 | 8 |
| | 北區 | 中樓里 | 成功大學力行校區 | 21 | 5 | 3 | 10 |
| 10/11 | 仁德區 | 保安里 | 財團法人嘉南藥理大學 | 11 | 2 | 4 | 9 |
| | 永康區 | 尚頂里 | 財團法人南臺科技大學 | 8 | 2 | 0 | 11 |
| 10/18 | 歸仁區 | 大潭里 | 長榮大學 | 7 | 1 | 0 | 11 |
| | 中西區 | 赤崁里 | 國立臺南護理專科學校 | 3 | 0 | 0 | 10 |
| 10/25 | 安南區 | 公塢里 | 中信金融管理學院 | 9 | 0 | 0 | 6 |
| 合計共辦理 7場 | | | | 95 | 17 | 12 | 65 |



113年第47週誘卵桶監測概況

| 週別 | 平均陽性率 | 平均卵數 | 週別 | 平均陽性率 | 平均卵數 |
|----------|---------|-------|----------|--------|-------|
| 112年第47週 | 15.41% | 3.59 | 113年第46週 | 27.77% | 7.57 |
| 113年第47週 | 27.80% | 7.26 | 113年第47週 | 27.80% | 7.26 |
| 去年同期比較 | +12.39% | +3.67 | 上期比較 | +0.03% | -0.32 |

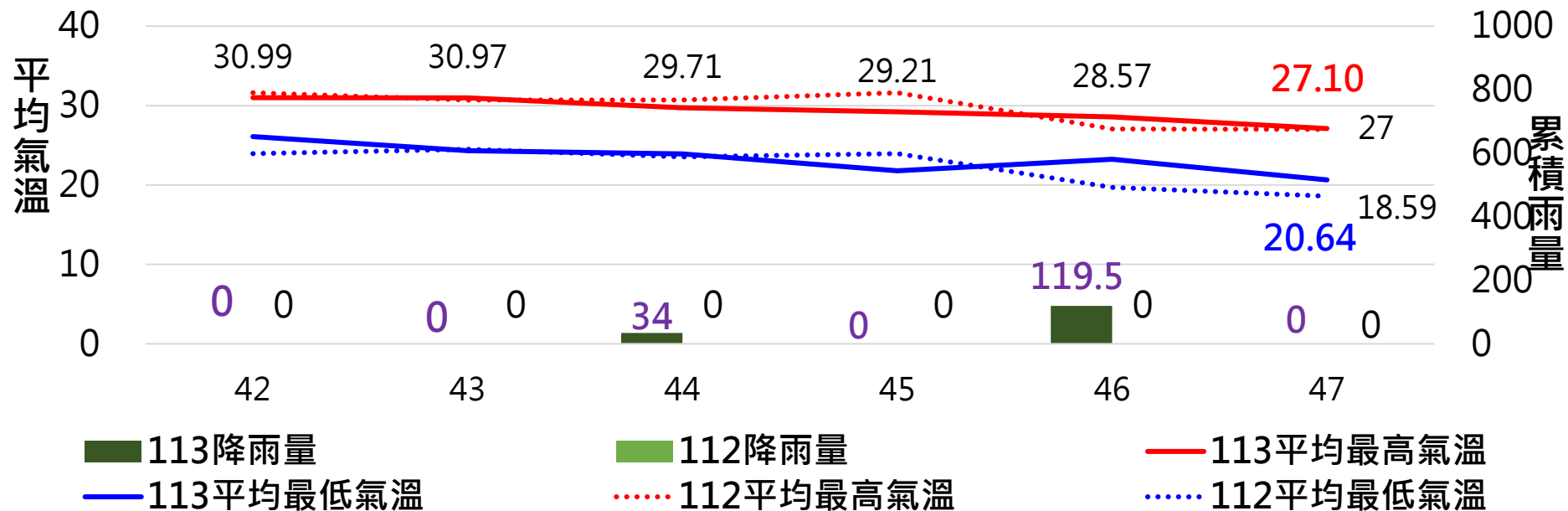
- 東北季風影響減弱，溫度稍有上升，為指數上升主要因素。





113年第47週天氣概況與下週預測

- 本週(11/17-11/21)天兔颱風外圍環流影響減弱，溫度緩步下降，預計下週將有**首波冷氣團**南下，氣溫急降。
- 依據目前中央氣象署未來一週的氣溫預測結果，平均**低溫：17°C；高溫：25°C**，早晚寒冷。
- **天兔颱風帶來可觀降雨**，請各區持續注意環境管理與孳清的工作，降低病媒蚊風險。





113年第47週誘卵桶監測-各區概況

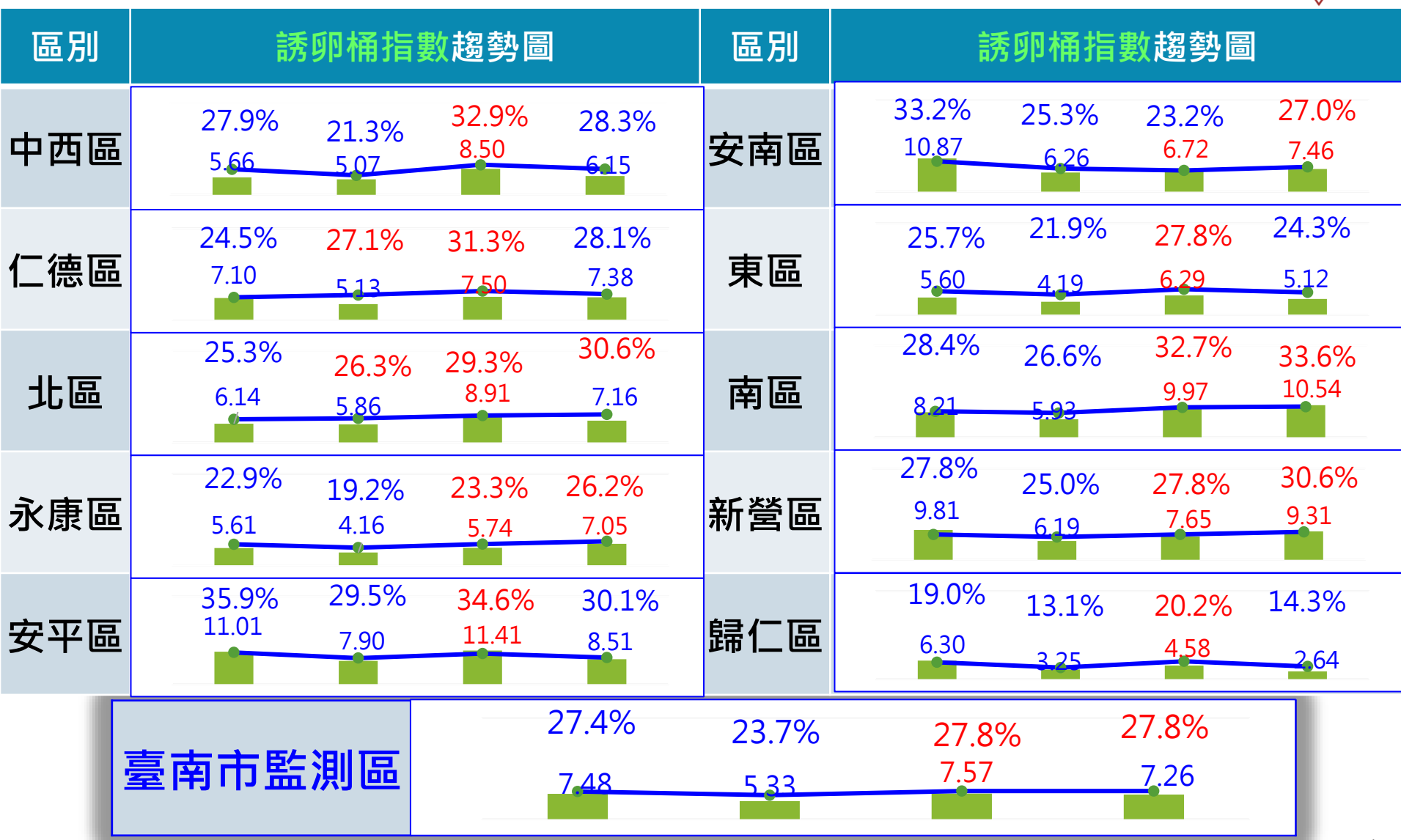
- 本週各區指數持平。

| 行政區 | 誘卵桶 監測數 | 平均陽性率 | 與上期比較 | 本期卵數 | 平均卵數 | 與上期比較 |
|-----|------------|------------------|------------------|--------|-----------------|-----------------|
| 東區 | 540 | 24.26% | -3.52% | 2,766 | 5.12 | -1.17 |
| 南區 | 444 | 33.56%(1) | +0.90% | 4,680 | 10.54(1) | +0.57 |
| 北區 | 396 | 30.56%(2) | +1.26% | 2,836 | 7.16 | -1.75 |
| 中西 | 240 | 28.33% | -4.58% | 1,477 | 6.15 | -2.35 |
| 安平 | 156 | 30.13% | -4.49% | 1,327 | 8.51(3) | -2.90 |
| 安南 | 612 | 26.96% | +3.76%(1) | 4,565 | 7.46 | +0.74(3) |
| 永康 | 516 | 26.16% | +2.91%(2) | 3,636 | 7.05 | +1.31(2) |
| 仁德 | 192 | 28.13% | -3.13% | 1,416 | 7.38 | -0.13 |
| 新營 | 72 | 30.56%(2) | +2.78%(3) | 670 | 9.31(2) | +1.65(1) |
| 歸仁 | 84 | 14.29% | -5.95% | 222 | 2.64 | -1.94 |
| 合計 | 3,252 | 27.80% | +0.03% | 23,595 | 7.26 | -0.32 |

備註：括號內為排序



113年第44至47週誘卵桶監測-指數趨勢





臺南市第47週監測區應進行動員孳清里列表

- 本週誘卵桶監測後發現共有65里(增加1里)應進行動員孳清，已請區公所加強動員孳清，衛生所進行複查。

| 區別 | (1)陽性率40%以上或250粒以上 (2)單桶100粒以上 |
|-----------------------|---|
| 中西區 (6/20)(-1) | 淺草里、西賢里、赤嵌里、大涼里、兌悅里、南門里 |
| 仁德區 (3/16)(-1) | 中洲里、仁德里、新田里、 |
| 北區 (14/33) (+5) | 永祥里、成功里、元美里、大豐里、華德里、中樓里、大港里、仁愛里、和順里、賢北里、雙安里、元寶里、長興里、東興里 |
| 永康區 (8/43) (+3) | 新樹里、復興里、成功里、龍埔里、蔦松里、勝利里、東灣里、網寮里、 |
| 安平區 (4/13)(-3) | 金城里、漁光里、國平里、億載里、 |
| 新營區 (1/6) | 忠政里 |
| 歸仁區 (0/7) | |

| 區別 | (1)陽性率40%以上或250粒以上 (2)單桶100粒以上，東區試辦50粒以上 |
|------------------------|---|
| 安南區 (10/51) (+3) | 公塭里、城中里、城南里、溪頂里、佃東里、鹿耳里、溪北里、安和里、海南里、國安里、 |
| 東區 (5/45) (-4) | 文聖里、關聖里、南聖里、崇誨里、東智里、 |
| 南區 (14/37) (-1) | 鯤鯤里、大林里、喜北里、省躬里、明德里、南都里、建南里、新生里、興農里、永寧里、大成里、新興里、喜東里、文華里 |



臺南市第47週監測區指數偏高里列表

- 本週平均陽性率60%以上或500粒以上共有5里(增加3里)
- 應進行預防性化學防治里共0里，1里繼續插立孳清旗。

| 行政區 | 平均陽性率60%以上或500粒以上 |
|----------------|-------------------|
| 中西區(0/20) | |
| 仁德區(0/16) | |
| 北區(0/33) (-1) | |
| 永康區(1/43) (+1) | 新樹里 |
| 安平區(0/13) (-1) | |
| 安南區(1/51) (+1) | 公塏里 |
| 東區(0/43) | |
| 南區(3/37) (+3) | 鯤鯨里(#)、大林里、喜北里 |
| 新營區(0/6) | |
| 歸仁區(0/7) | |

| 行政區 | 平均陽性率60%以上且500粒以上 |
|-----------|-------------------|
| 中西區(0/20) | |
| 仁德區(0/16) | |
| 北區(0/33) | |
| 永康區(0/43) | |
| 安平區(0/13) | |
| 安南區(0/51) | |
| 東區(0/43) | |
| 南區(1/37) | 鯤鯨里 |
| 新營區(0/6) | |
| 歸仁區(0/7) | |

(*)為應進行預防性化學防治里別，(#)為應插立孳清旗里別。

113年9月登防中心第四級複查成果



- 113年9月1日至9月30日辦理第四級複查共48場，成果如下：

| 行政區 | 複查次數 | 積水容器數 | 陽性容器數 | 埃及斑蚊數 | 白線斑蚊數 |
|-----|------|-------|-------|-------|-------|
| 七股區 | 1 | 7 | 3 | 0 | 2 |
| 中西區 | 3 | 41 | 0 | 0 | 0 |
| 仁德區 | 2 | 16 | 5 | 0 | 0 |
| 北區 | 3 | 57 | 8 | 0 | 2 |
| 永康區 | 10 | 89 | 29 | 0 | 25 |
| 安平區 | 4 | 161 | 46 | 0 | 36 |
| 安定區 | 2 | 47 | 6 | 0 | 9 |
| 安南區 | 4 | 128 | 35 | 0 | 6 |
| 佳里區 | 2 | 31 | 2 | 0 | 2 |
| 東區 | 3 | 27 | 1 | 0 | 0 |
| 南區 | 5 | 141 | 40 | 0 | 33 |
| 善化區 | 2 | 18 | 1 | 0 | 0 |
| 新化區 | 1 | 9 | 1 | 0 | 2 |
| 新營區 | 2 | 26 | 7 | 0 | 3 |
| 歸仁區 | 4 | 58 | 8 | 0 | 10 |
| 總計 | 48 | 856 | 192 | 0 | 130 |

113年10月登防中心第四級複查成果



- 113年10月1日至10月31日辦理第四級複查共50場，成果如下：

| 行政區 | 複查次數 | 積水容器數 | 陽性容器數 | 埃及斑蚊數 | 白線斑蚊數 |
|-----|------|-------|-------|-------|-------|
| 中西區 | 4 | 25 | 0 | 0 | 1 |
| 仁德區 | 1 | 5 | 2 | 0 | 1 |
| 北區 | 1 | 10 | 1 | 0 | 0 |
| 永康區 | 7 | 78 | 14 | 0 | 12 |
| 安平區 | 7 | 130 | 21 | 0 | 36 |
| 安南區 | 3 | 23 | 3 | 0 | 3 |
| 官田區 | 1 | 2 | 2 | 0 | 0 |
| 東區 | 10 | 90 | 7 | 0 | 0 |
| 南區 | 7 | 156 | 21 | 1 | 43 |
| 善化區 | 2 | 20 | 2 | 0 | 2 |
| 新市區 | 2 | 22 | 2 | 0 | 0 |
| 歸仁區 | 4 | 30 | 13 | 0 | 25 |
| 關廟區 | 1 | 17 | 2 | 0 | 2 |
| 總計 | 50 | 608 | 90 | 1 | 125 |

113年登防中心第四級複查成果



- 113年4月24日至11月22日辦理第四級複查共286場，成果如下：

| 月份 | 複查次數 | 積水容器數 | 陽性容器數 | 埃及斑蚊數 | 白線斑蚊數 |
|-----|------|-------|-------|-------|-------|
| 4月 | 2 | 27 | 3 | 0 | 3 |
| 5月 | 7 | 136 | 26 | 0 | 32 |
| 6月 | 27 | 397 | 97 | 0 | 101 |
| 7月 | 53 | 975 | 157 | 8 | 188 |
| 8月 | 54 | 862 | 195 | 3 | 140 |
| 9月 | 54 | 917 | 197 | 0 | 131 |
| 10月 | 50 | 608 | 90 | 1 | 125 |
| 11月 | 38 | 646 | 61 | 0 | 63 |
| 總計 | 286 | 4,573 | 827 | 12 | 783 |

113年登防中心第四級複查成果



- 113年4月24日至11月22日辦理第四級複查共286場，成果如下：

| 行政區 | 複查次數 | 積水容器數 | 陽性容器數 | 埃及斑蚊數 | 白線斑蚊數 |
|-----------|------------|--------------|------------|-----------|------------|
| 七股區 | 1 | 7 | 3 | 0 | 2 |
| 山上區 | 1 | 5 | 1 | 0 | 0 |
| 中西區 | 24 | 370 | 14 | 6 | 12 |
| 仁德區 | 17 | 217 | 42 | 0 | 26 |
| 北區 | 20 | 392 | 67 | 0 | 24 |
| 永康區 | 45 | 529 | 129 | 0 | 105 |
| 安平區 | 27 | 631 | 138 | 3 | 194 |
| 安定區 | 3 | 57 | 11 | 0 | 11 |
| 安南區 | 17 | 308 | 90 | 0 | 43 |
| 佳里區 | 4 | 57 | 6 | 0 | 2 |
| 官田區 | 1 | 2 | 2 | 0 | 0 |
| 東區 | 39 | 384 | 35 | 0 | 18 |
| 南區 | 29 | 783 | 144 | 1 | 215 |
| 後壁區 | 1 | 11 | 1 | 0 | 2 |
| 麻豆區 | 3 | 75 | 7 | 2 | 0 |
| 善化區 | 8 | 83 | 13 | 0 | 7 |
| 新化區 | 1 | 9 | 1 | 0 | 2 |
| 新市區 | 5 | 68 | 5 | 0 | 2 |
| 新營區 | 11 | 159 | 24 | 0 | 12 |
| 歸仁區 | 26 | 367 | 89 | 0 | 104 |
| 關廟區 | 2 | 45 | 4 | 0 | 2 |
| 鹽水區 | 1 | 14 | 1 | 0 | 0 |
| 總計 | 286 | 4,573 | 827 | 12 | 783 |

本中心第四級複查成果



南管中心查察之高風險處 函文通知本中心複查成果



- 9月1日至9月30日接獲CDC函文通知應進行複查共9次。
- 本局立即通知區公所及衛生所進行複查共25里次。

| 區里 | 積水容器 | 陽性容器 | 複查里次 | 積水容器 | 陽性容器 | 舉發單 |
|--------|------|------|------|------|------|-----|
| 善化區光文里 | 7 | 1 | 1 | 2 | 0 | 0 |
| 北區力行里 | 18 | 1 | 3 | 22 | 0 | 0 |
| 中西區大涼里 | 13 | 1 | 2 | 25 | 3 | 1 |
| 南區大林里 | 58 | 2 | 1 | 16 | 0 | 0 |
| 南區大林里 | 43 | 3 | 6 | 46 | 0 | 0 |
| 東區崇明里 | 34 | 8 | 2 | 5 | 0 | 0 |
| 南區大忠里 | 26 | 1 | 2 | 40 | 0 | 0 |
| 永康區復興里 | 16 | 5 | 4 | 43 | 3 | 1 |
| 安平區漁光里 | 12 | 9 | 4 | 58 | 2 | 1 |
| 總計 | 227 | 31 | 25 | 257 | 8 | 3 |

南管中心查察之高風險處 函文通知本中心複查成果



- 10月1日至10月31日接獲CDC函文通知應進行複查共**13次**。
- 本局立即通知區公所及衛生所進行**複查共29里次**。

| 區里 | 積水 容器 | 陽性 容器 | 複查 里次 | 積水 容器 | 陽性 容器 | 舉發單 |
|-----------|------------|-----------|-----------|------------|----------|----------|
| 中西區五條港里 | 18 | 5 | 2 | 17 | 2 | 1 |
| 東區東光里 | 26 | 1 | 1 | 2 | 0 | 0 |
| 官田區渡拔里 | 23 | 6 | 1 | 21 | 0 | 0 |
| 官田區渡拔里 | 14 | 4 | | | | |
| 北區文成里 | 15 | 5 | 8 | 102 | 4 | 1 |
| 北區文成里 | 18 | 5 | | | | |
| 永康區復國里 | 40 | 6 | 3 | 19 | 1 | 1 |
| 南區文南里 | 11 | 5 | 3 | 38 | 0 | 0 |
| 東區裕聖里 | 10 | 1 | 1 | 5 | 0 | 0 |
| 東區忠孝里 | 8 | 2 | 1 | 2 | 1 | 1 |
| 安南區安和里 | 10 | 6 | 3 | 19 | 0 | 0 |
| 南區大林里 | 6 | 1 | 4 | 27 | 0 | 0 |
| 永康區復興里 | 18 | 3 | 2 | 15 | 1 | 1 |
| 總計 | 231 | 55 | 29 | 267 | 9 | 5 |



113年天溝計畫各局處使用經費及拆除進度明細^{1/3}

| 序號 | 機關名稱 | 申請 拆除數 | 實際 可拆除數 (A) | 分配數 (領據申請金額) (B) | 已拆 除數 (C) | 執行 完成率% (C/A) = (D) | 已使用 金額 (E) | 賸餘款金額 (B-E)=(F) | 剩餘款 運用 | 餘額 | 新增需求 |
|----|------------------|-----------|-------------------|------------------------|-----------------|---------------------------|------------------|--------------------|-----------|-----------|---|
| 1 | 教育局 | 98 | 83 | 3,436,000 | 83 | 100% | 2,129,354 | 1,306,646 | 0 | 1,306,646 | 教育局(286190) 已由教育局剩餘款 核銷賸餘款已匯入 本局代辦經費專戶 (1306646) |
| 2 | 民政局 | 3 | 3 | 23,000 | 3 | 100% | 22,000 | 1,000 | 0 | 1,000 | 未繳回 |
| 3 | 警察局 | 57 | 57 | 1,470,000 | 57 | 100% | 729,550 | 740,450 | 0 | 740,450 | 賸餘款已匯入本局 代辦經費專戶 (740450) |
| 4 | 消防局 | 36 | 31 | 1,025,000 | 31 | 100% | 427,328 | 597,672 | 0 | 597,672 | 賸餘款已匯入本局 代辦經費專戶 (597672) |
| 5 | 衛生局(含37區 衛生所) | 11 | 11 | 90,000 | 11 | 100% | 90,000 | 0 | -215,690 | -215,690 | 西港衛生所(86590) 龍崎衛生所(6600) 安平衛生所(35000) 中西衛生所(14000) 北區衛生所(9000) 大內區衛生所 (64500) 由教育局剩餘款支 應賸餘款已匯入本 局代辦經費專戶 (1306646) |



113年天溝計畫各局處使用經費及拆除進度明細^{2/3}

| 序號 | 機關名稱 | 申請 拆除數 | 實際 可拆除數 (A) | 分配數 (領據申請金額) (B) | 已拆 除數 (C) | 執行 完成率% (C/A) = (D) | 已使用 金額 (E) | 賸餘款金額 (B-E)=(F) | 剩餘款 運用 | 餘額 | 新增需求 |
|----|-----------------|-----------|-------------------|------------------------|-----------------|---------------------------|------------------|--------------------|-----------|--------|--|
| 6 | 環保局 | 10 | 10 | 142,000 | 10 | 100% | 142,000 | 0 | 0 | 0 | |
| 7 | 財政稅務局 | 5 | 5 | 20,000 | 5 | 100% | 20,000 | 0 | 0 | 0 | |
| 8 | 觀光旅遊局 | 4 | 3 | 120,000 | 3 | 100% | 21,000 | 99,000 | 0 | 99,000 | 未繳回 |
| 9 | 交通局 | 1 | 1 | 16,000 | 1 | 100% | 16,000 | 0 | 0 | 0 | |
| 10 | 民政局 區公所(35區) | 33 | 21 | 658,000 | 21 | 100% | 360,454 | 297,546 | -281,400 | 16,146 | 南化區公所老人 會館(44100) 歸仁區公所 (72450) 左鎮區公所 (35700) 南區區公所 (129150) 由民政局剩餘款 支應 |

113年天溝計畫各局處使用經費及拆除進度明細3/3

| 序號 | 機關名稱 | 申請 拆除數 | 實際 可拆除數 (A) | 分配數 (領據申請金額) (B) | 已拆 除數 (C) | 執行 完成率% (C/A) = (D) | 已使用 金額 (E) | 賸餘款金額 (B-E)=(F) | 剩餘款 運用 | 餘額 | 新增需求 |
|----|------------------------------|-----------|-------------------|------------------------|-----------------|---------------------------|------------------|--------------------|------------|-----------|--|
| 11 | 水利局 | 11 | 11 | 0 | 11 | 100% | 0 | 0 | 0 | 0 | |
| 12 | 臺南市文化資產 管理處(天仁工 商天溝拆除) | | | | | | | | -150,000 | -150,000 | 臺南市文化資產 管理處(天仁工 商天溝拆除) 由教育局剩餘款 支應勝餘款已匯 入本局代辦經費 專戶(1306646) |
| 13 | 南區區公所 | | | | | | | | -149,625 | -149,625 | 光明里活動中心 及永寧社區活動 中心 由教育局剩餘款 支應勝餘款已匯 入本局代辦經費 專戶(1306646) |
| 14 | 北區區公所 | | | | | | | | -87,000 | -87,000 | 新增需求 (由教育局剩餘款 支應) 勝餘款已匯入本 局代辦經費專戶 (1306646) |
| 15 | 市府秘書處 | | | | | | | | -145,000 | -145,000 | 曾文園區天溝拆 除(由教育局剩餘 款支應)勝餘款已 匯入本局代辦經 費專戶(1306646) |
| | 合計 | 269 | 236 | 7,000,000 | 236 | 100% | 3,957,686 | 3,042,314 | -1,028,715 | 2,013,599 | |



誘卵桶監測後動員孳清-第46週各區成果

| 項次 | 行政區 | 動員里次 | 動員人次 | 積水容器 | 陽性容器 | 調查戶數 | 衛教人數 | 開單數量 | 備註 |
|----|-----|------|------|------|------|--------|--------|------|----|
| 1 | 中西區 | 9 | 20 | 83 | 3 | 591 | 447 | 3 | |
| 2 | 仁德區 | 4 | 11 | 47 | 5 | 275 | 339 | 5 | |
| 3 | 北區 | 10 | 111 | 60 | 0 | 550 | 610 | 0 | |
| 4 | 永康區 | 5 | 11 | 31 | 0 | 275 | 287 | 0 | |
| 5 | 安平區 | 7 | 14 | 59 | 0 | 350 | 364 | 0 | |
| 6 | 安南區 | 7 | 14 | 68 | 0 | 350 | 360 | 0 | |
| 7 | 東區 | 9 | 19 | 58 | 0 | 475 | 484 | 0 | |
| 8 | 南區 | 15 | 30 | 193 | 0 | 816 | 634 | 0 | |
| 9 | 新營區 | 1 | 3 | 11 | 0 | 50 | 50 | 0 | |
| 10 | 歸仁區 | 0 | 0 | 0 | 0 | 0 | 0 | 0 | |
| | 合計 | 67里次 | 233人 | 610個 | 8個 | 3,732戶 | 3,575人 | 8張 | |

應動員孳清標準：誘卵桶監測後，該里達**平均陽性率40%或卵粒數250粒**，或是單桶卵數**超過100粒**，登防中心通知區公所進行動員孳清。



誘卵桶監測後動員孳清-第46週各區成果

開立舉發單8張

| 項次 | 日期 | 區別 | 里別 | 地址 | 陽性容器 | 場域 | 備註 |
|----|-------|-----|-----|------------|------|----|----|
| 1 | 11/15 | 中西區 | 南廠里 | 大仁街74號 | 杯子 | 住宅 | |
| 2 | 11/15 | 中西區 | 南廠里 | 大仁街63號 | 盆子 | 住宅 | |
| 3 | 11/19 | 中西區 | 城隍里 | 萬昌街133號 | 澆水壺 | 住宅 | |
| 4 | 11/11 | 仁德區 | 太子里 | 長興路12巷7號 | 馬桶 | 住宅 | |
| 5 | 11/13 | 仁德區 | 二行里 | 行大一街99巷3號 | 保麗龍 | 住宅 | |
| 6 | 11/14 | 仁德區 | 新田里 | 北保東路39號 | 水桶 | 住宅 | |
| 7 | 11/18 | 仁德區 | 一甲里 | 忠義路251巷60號 | 底盤 | 住宅 | |
| 8 | 11/18 | 仁德區 | 一甲里 | 忠義三街8巷14號 | 其他 | 住宅 | |
| 合計 | 8張 | | | | | | |



第47週熱區空地空屋巡查作業 移送、舉發解除列管表

- 5月17日至11月22日止本組累積列管總數為**2,662**件，前已解列**2,398**件，本次將公所複查**67**件予以解列(計**60**案雜草過高、**7**案環境髒亂)。
- 47週熱區通報數**55**件。

| 行政區 | 總列管通報數 (A)=B+C+D | 目前列管數 (B) | 已解列 (C) | 47週待解列 (D) | 47週 通報數 |
|-----|---------------------|--------------|--------------|---------------|------------|
| 仁德 | 403 | 33 | 363 | 7 | 8 |
| 永康 | 449 | 55 | 386 | 8 | 9 |
| 東區 | 184 | 14 | 165 | 5 | 5 |
| 南區 | 214 | 13 | 194 | 7 | 6 |
| 北區 | 343 | 27 | 304 | 12 | 7 |
| 中西 | 232 | 4 | 219 | 9 | 2 |
| 安南 | 302 | 9 | 278 | 15 | 7 |
| 安平 | 535 | 42 | 489 | 4 | 11 |
| 合計 | 2,662 | 197 | 2,398 | 67 | 55 |

公權力執行



| 項目 | 傳染病防治法 |
|-------------------------|--|
| 113年累計件數 (4/1-11/27) | <p style="text-align: center;">2,300</p> <p style="text-align: center;">(孳生病媒蚊子了)</p> |
| 各區累計件數 | <p>南區467、北區331 安平290、中西241 永康239、東區197 安南179、仁德151 歸仁37、安定37 新營24、善化20 佳里17、新市15 關廟10、官田9 麻豆8、山上6 柳營5、學甲4 楠西4、北門2 七股2、大內2 新化1、六甲1 下營1</p> |



113年4月1日起

查獲孳生源 即開罰



更多防疫資訊 · 請掃描

未主動清除孳生源
將依傳染病防治法開罰

3,000元至15,000元



敬請鄉親
多多配合

巡



巡視家戶內外
積水容器

倒



倒掉積水容器

清



清除廢棄容器

刷



刷洗容器
避免蟲卵附著



臺南市政府登革熱防治中心 關心您

會議、新聞稿發布



| 會議名稱(資料截取日期：10/1-11/30) | 日期 |
|-------------------------|-------|
| 行政院重要蚊媒傳染病第八十九次聯繫會議簡報 | 10/11 |
| 登防中心與國衛院國家蚊媒中心10月聯繫會議 | 10/14 |
| 登革熱防治中心與37區衛生所10月聯繫會議 | 10/23 |
| 行政院重要蚊媒傳染病第九十次聯繫會議簡報 | 11/5 |
| 登防中心與國衛院國家蚊媒中心11月聯繫會議 | 11/11 |
| 登革熱防治中心與37區衛生所11月聯繫會議 | 11/27 |
| 113年第10次登革熱跨局處工作小組會議 | 11/29 |

| 113年度新聞稿發布篇數 | | | |
|--------------|----|-----|----|
| 1月 | 3 | 7月 | 12 |
| 2月 | 22 | 8月 | 12 |
| 3月 | 8 | 9月 | 7 |
| 4月 | 9 | 10月 | 6 |
| 5月 | 8 | 11月 | 4 |
| 6月 | 6 | 12月 | - |
| 合計 | 97 | | |



113年臺南市「2024~25年度國際扶輪3470地區 台南市登革熱社區防治訓練課程暨捐贈服務計畫 (全球獎助金Global Grant GG 2567565)捐贈記者會

- 時間：10月7日(安南區海佃里活動中心)
- 國際扶輪全球獎助金專案捐贈本市64,000美金(新台幣2,048,000元)，用以執行本市登革熱社區防治訓練課程、DIY誘殺桶製作教育訓練程、衛促會「全年防疫扎根教育」計畫及捐贈登革熱防治中心涼感制服衣褲、天溝探測棒，為本市登革熱防治觀念深植社區，結合民間力量投入防治工作，方能達到事半功倍的效果。



衛教宣導類型

執行成果

10/19博愛菁莪愛心會設攤宣導

大眾宣導及有獎徵答450人次

10/26親子嘉年華YOYO PARTY宣導活動

大眾宣導及有獎徵答500人次

11/10精好鬥陣社區作伙來（曾文市政願景園區）

大眾宣導及有獎徵答500人次





簡報結束 敬請指教